

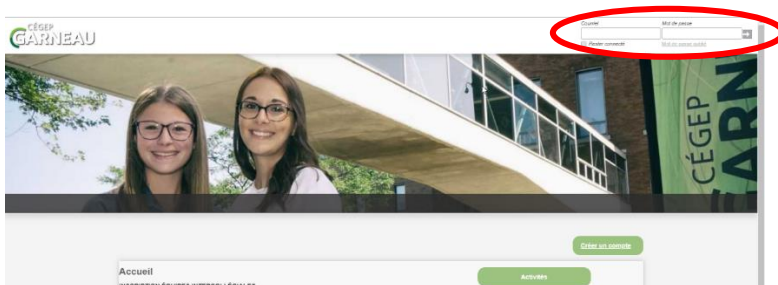
# Réservation en ligne

## Sports – Salle d'entraînement

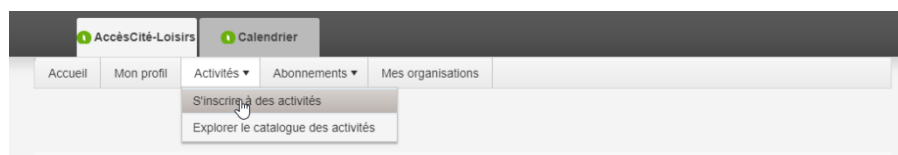
Cliquez sur le lien suivant : [Site d'inscription](#)

### 1- Accédez à votre compte utilisateur:

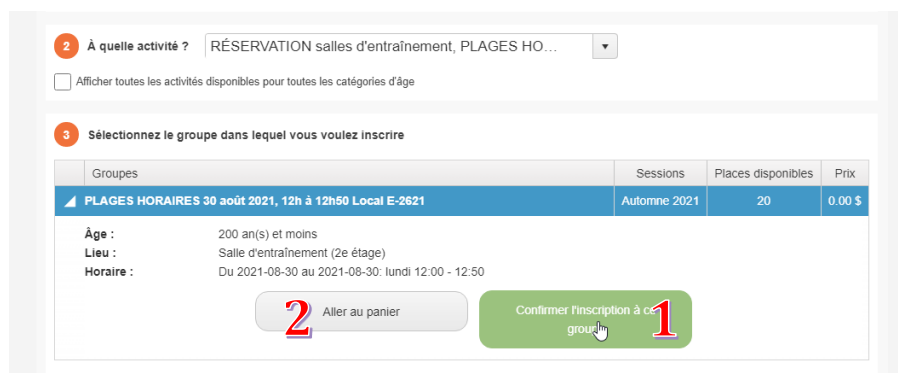
Entrez en inscrivant vos informations dans le coin droit :



### 2- Choisissez « S'inscrire à des activités »



### 3 – Choisissez « RÉSERVATION salle d'entraînement » et la plage horaire voulue



Confirmer l'inscription au groupe et aller par la suite à votre panier.

**4 - Passez à la caisse et finalisez votre panier d'achat même si le coût est 0\$ pour enregistrer votre réservation.**